

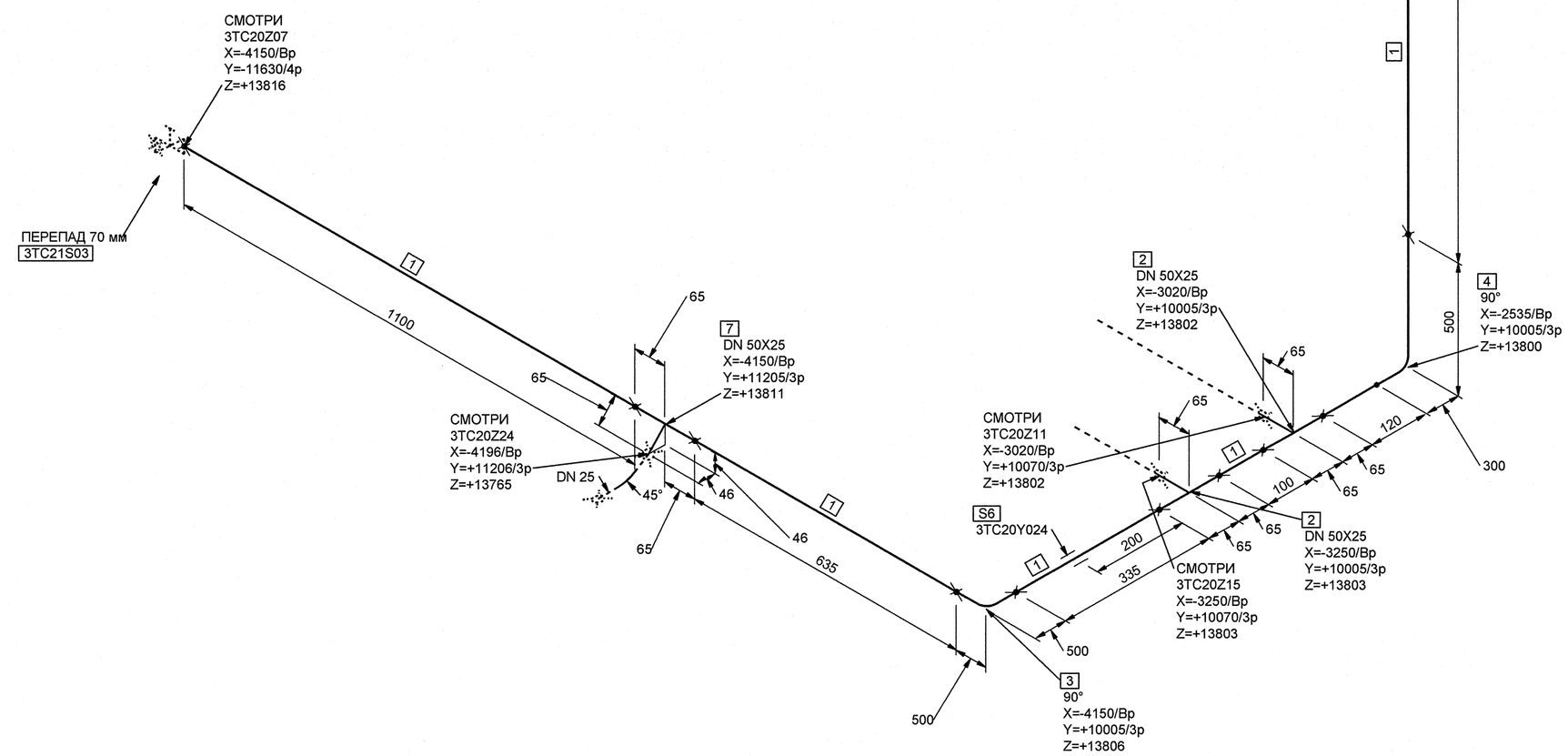

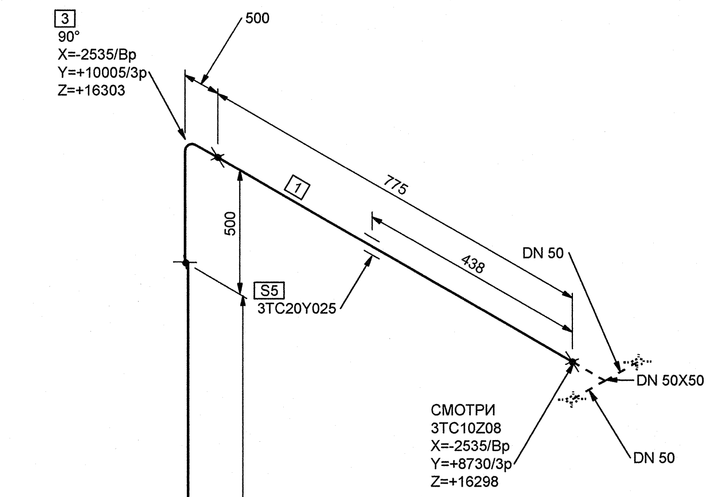

МОНТАЖНЫЕ ЭЛЕМЕНТЫ

ПОЗ	НАИМЕНОВАНИЕ	КОЛ	МАТЕРИАЛ	МАССА ЕД-ЦЫ, КГ
1	БК-592665-03 ТРУБА 57х5,5	4.449 М	08Х18Н10Т ТУ 14-3Р-197-2001	7.02
2	12 ОСТ 24.125.16-89 ТРОЙНИК DN 50х25	2	08Х18Н10Тгр.IIIБ ОСТ 108.109.01-92	2.60
3	35 ОСТ 24.125.03-89 ОТВОД 90°-57х5,5-200х200-871 - R300	2	08Х18Н10Т ТУ 14-3Р-197-2001	6.11
4	БК-1997734 ТРУБА ГНУТАЯ 90°-57х5,5-200х120-791 - R300	1	08Х18Н10Т ТУ 14-3Р-197-2001	5.553
5	3TC20Y025 ОПОРА СКОЛЬЗЯЩАЯ НАПРАВЛЯЮЩАЯ	1		-
6	3TC20Y024 ОПОРА СКОЛЬЗЯЩАЯ	1		-
7	12 ОСТ 24.125.16-89 ТРОЙНИК DN 50х25	1	08Х18Н10Т ГОСТ 5632-72*	2.60

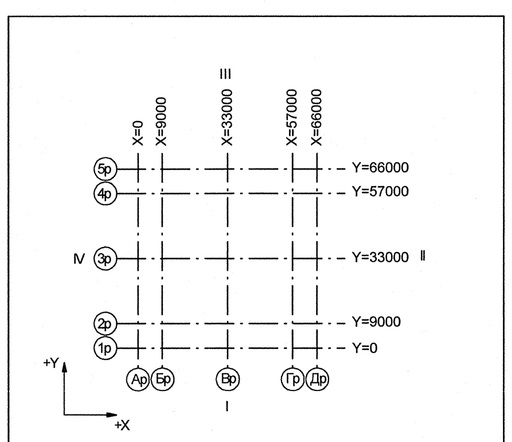

Номер трубопровода - II
Подведомственность - ПНАЭГ 7-008-89
Классификационное обозначение по НП-001-97 - 3Н
Группа по ПНАЭГ 7-008-89 - С
Класс безопасности по НП-001-97 - 3
Категория сейсмостойкости по НП-031-01 - II
Рабочие параметры: Рр= 17.64 МПа, tр=350°С
Параметры гидроиспытания: Рг=24.50 МПа, t не менее 5°С
Среда- Дренажи
Газовые сдувки

3TG11Z01 01		3	DN 100	Z+ 2700 X+ 175 Y- 2775	3TG11W01/N1				S8 3TG11Y01/PT-997				3TG11J01/TT-235
Код блока	Трубопроводы проектируемые	Позиция детали	Условный проход	Координаты элементов в здании	Код оборудования/ Номер патрубка	Шов заводской	Шов монтажный	Резьбовое соединение	Позиция опоры Код опоры / код проходки	Направление среды	Переход	Штуцер	Код герметичной проходки/ код проходки

1	-	Зам.	908-12	–	–	
Изм.	Кол.уч.	Лист	№ док.	Подпись	Дата	
Инж. 2к.		Случевская			12.11	
Пров. инж. 1к.		Швабинский			13.11	
Пров.вед.инж.		Махотина			14.11	
Нач. гр.		Жубрев			14.11	
Н.контр.		Краснояров			15.11	

АРХИВНЫЙ ЭКЗЕМПЛЯР

Инв. № подл. R3.03733.1.0.13
Лист 63

R3.TC10.3072.013.01.00.034

Ростовская АЭС Блок 3

Реакторное отделение
Герметичная часть
Трубопроводы байпасной очистки воды I контура
Рр больше 2.2 МПа

Стадия	Лист	Листов
Р	1	1

Изометрический чертеж
3TC20Z08

ОАО "НИАЭП" 2012

Формат А1

ДОПОЛНИТЕЛЬНЫЕ ПОДПИСИ

Взам. инв. N

Подп. и дата

Инв. N подл. R3.03733.1.0.13